


SPECIFICATION SHEET

Copyright © AtelierSaison Co., Ltd. All rights reserved.

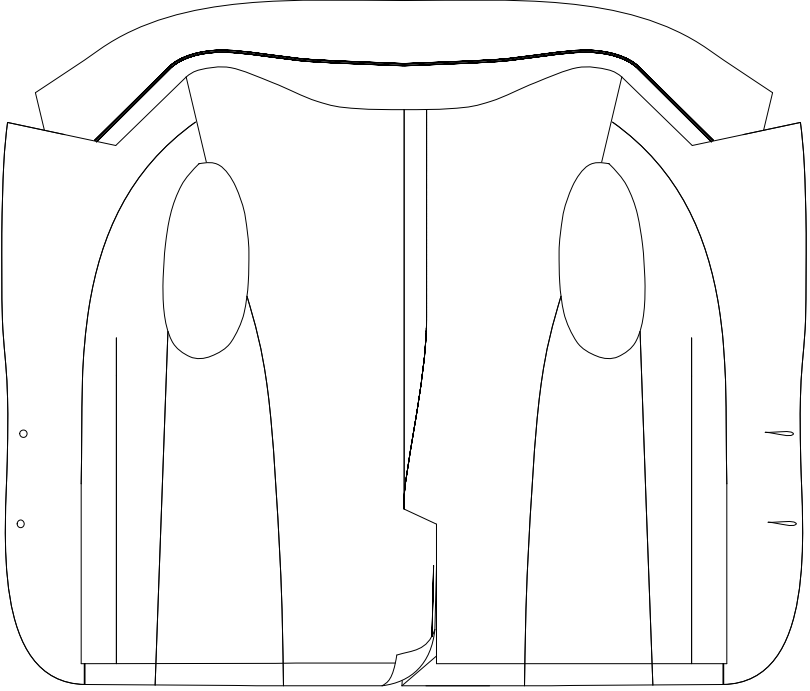
STYLE NO.	STYLE DESCRIPTION	PATTERN								
JK002	Tailored Jacket for Men	35 Parts	Note: Patterns are created in the metric system. Dimensions in inches are subject to slight variations.							
		MEASUREMENTS	S		M		L		XL	
			inch	cm	inch	cm	inch	cm	inch	cm
		Body Length	26 5/8	67.5	27 3/8	69.5	28 1/8	71.5	29	73.5
		Shoulder Width	17 3/8	44	17 7/8	45.5	18 1/2	47	19 1/8	48.5
		Chest / Bust	40 3/4	103.5	42 3/8	107.5	43 7/8	111.5	45 1/2	115.5
		Hem Width	41 7/8	106.5	43 1/2	110.5	45 1/8	114.5	46 5/8	118.5
		Sleeve Length	23 1/4	59	23 3/4	60.2	24 1/4	61.5	24 3/4	62.7
		Sleeve Width	15 3/8	38.9	16	40.6	16 5/8	42.3	17 1/4	43.7
		Sleeve Opening	5 5/8	14.3	5 7/8	14.8	6	15.3	6 1/4	15.8
		Sleeve Length Center Back	31 7/8	81	32 5/8	83	33 1/2	85	34 1/4	87
		Neck Circumference	18 3/8	46.7	18 7/8	47.9	19 3/8	49.1	19 3/4	50.3
		Chest Pocket Width	3 7/8	9.9	4	10.1	4 1/8	10.4	4 1/8	10.6
		Flap Pocket Width	5 3/4	14.5	5 7/8	15	6 1/8	15.5	6 1/4	16
		Front Neck Depth	16 1/8	40.9	16 5/8	42.2	17 1/8	43.5	17 5/8	44.8
		Back Neck Depth	3/4	1.9	3/4	1.9	3/4	1.9	3/4	1.9
		Neck Width	6 3/4	17	6 7/8	17.6	7 1/8	18.2	7 3/8	18.8
FABRIC REQUIREMENTS		Preparing a little more extra than this. (especially if you need pattern match fabric) Calculations are made assuming that the fabric is plain.								
Fabric 110cm(43 3/8in) Width	114	290	118	300	126	320	134	340		
Fabric 140cm (55 1/8in) Width	94 1/2	240	98 1/2	250	102 1/2	260	106	270		
Lining 120cm(47 1/4in) Width	73	185	75	190	77	195	79	200		
Interfacing 90cm(35 1/2in) Width	80 1/2	204	83	210	85	216	86 1/2	220		
Sleek 100cm(39 3/8in) Width	16 1/2	42	16 1/2	42	16 1/2	42	16 1/2	42		
TRIMS										
CF Buttons	2 Buttons									
Sleeve Buttons	8 Buttons									
Shoulder Pads (5mm thickness)	1 set									
Sleeve Head Wadding	1 set									

For some fabrics, it's also okay not to apply the sleeve head wadding.

Please use shoulder pads that are 5mm thick. Using thicker ones will make the shoulders feel too tight.


SPECIFICATION SHEET

Copyright © AtelierSaison Co., Ltd. All rights reserved.

STYLE NO.	STYLE DESCRIPTION	PATTERN	
JK002	Tailored Jacket for Men	35 Parts	NOTE: S.A = Seam Allowance Overlock = Serge
SEWING INSTRUCTIONS			
	Side in Bodice	Main fabric: Open seam Lining: S.A toward CF and CB and Fullness 3mm	
	Armhole	Main fabric: S.A toward sleeve and Apply sleeve head waddings Lining: S.A toward sleeve	
	Sleeve	Main fabric: Open seam Lining: S.A toward top sleeve lining and Fullness 3mm	
	Sleeve Opening	Functional sleeve buttons / Bag a lining	
	Center Back	Main fabric: Open seam Lining: S.A toward left and Fullness 15~5mm	
	Shoulder Line	Main fabric: Open seam and Apply shoulder pads Lining: S.A toward back bodice lining	
	Neck Line	Open seam	
	Front Edge in Bodice	Sew front facing and turn	
	Pocket	Dart: cut and open Double welt pocket with a flap / 5mm+5mm width	
	Pocket Flap	Sew main fabric and lining and turn / Include the pocket	
	Chest Pocket	Welt pocket	
	Lining	Fully lined / Bag a lining	
	Interfacing	Full interfacing for large parts: Front bodice and Front facing Small and partial parts: 18 parts	
	Fusible Stay Tape	ST(straight) tape 12mm: gorge line and next to roll line HB(half-bias) tape 12mm: The edge of Front bodice, Neck line and Shoulder line of Front bodice AR(armhole reinforcement) tape 8mm: Armhole AR tape 12mm: Under collar	
	Sleek	Chest pocket bag and Side pocket bag (lining fabric is also ok)	
<p>Please use fusible interfacing according to the fabric. If the fabric is thick or has a high thread count, the back bodice interfacing and side bodice armhole interfacing are not necessary.</p> <p>Please adjust the buttonhole size according to the button's dimensions. The pattern is designed with CF buttonhole size of 23mm for a button size of 20mm and sleeve buttonhole size of 18mm for a button size of 15mm.</p> <p>The stitching next to the roll line can also be a pick stitch.</p>			

縫製仕様書

Copyright © AtelierSaison Co., Ltd. All rights reserved.

STYLE NO.	デザイン	パターン枚数	単位: cm				
JK002	Tailored Jacket for Men	35枚					
			寸法	S	M	L	XL
			着丈	67.5	69.5	71.5	73.5
			肩幅	44	45.5	47	48.5
			バスト	103.5	107.5	111.5	115.5
			裾幅	106.5	110.5	114.5	118.5
			袖丈	59	60.2	61.5	62.7
			袖幅	38.9	40.6	42.3	43.7
			袖口幅	14.3	14.8	15.3	15.8
			衿丈	81	83	85	87
			衿ぐり	46.7	47.9	49.1	50.3
			左胸ポケット口	9.9	10.1	10.4	10.6
			腰ポケット口	14.5	15	15.5	16
			前下がり	40.9	42.2	43.5	44.8
			後下がり	1.9	1.9	1.9	1.9
			天幅	17	17.6	18.2	18.8
生地用尺			余力を持ってご用意ください（柄合わせを必要とする場合は特に） 差し込み可で計算しています				
表地 110cm幅			290	300	320	340	
表地 140cm幅			240	250	260	270	
裏地 120cm幅			185	190	195	200	
芯地 90cm幅			204	210	216	220	
スレキ 100cm幅			42	42	42	42	
付属							
フロントボタン					2個		
袖口ボタン					8個		
肩パット (5mm厚)					1組		
衿綿					1組		

衿綿はお好みで取り付けてください。

肩パッドは5mm厚のものを使用してください。それ以上ですと肩がきつくなります。

縫製仕様書

Copyright © AtelierSaison Co., Ltd. All rights reserved.

STYLE NO.	デザイン	パターン枚数		
JK002	Tailored Jacket for Men	35枚		
		縫製仕様		
		身頃前後脇	表 割り 裏 中心高 させ3mm	
		袖付け	表 袖高 衿綿つける 裏 袖高	
		外袖線 内袖線	表 割り 裏 外袖高 させ3mm	
		袖口	本切羽あき / どんでん始末	
		背中心	表 割り 裏 左高 させ15~5mm	
		肩	表 割り 肩パッド据える 裏 後ろ高	
		衿付け	割付け	
		前端	見返し縫い返し	
		前ダーツ/腰ポケット	前ダーツ：切り割り 腰ポケット：5mm+5mm巾フラップつき両玉縁ポケット	
		ポケットフラップ	縫い返し 両玉縁ポケットに流し込み	
		左胸ポケット	箱ポケット	
		裏地	あり 総裏仕立て	
		芯	大きいパーツの全面芯：前身頃 前見返し 小さいパーツ・部分芯：18パーツ	
他 伸び止めテープ	ST (ストレート) テープ12mm：ゴージライン 返り線奥 HB (ハーフバイアス) テープ12mm：前端 襟ぐり 肩線 (前身頃のみ) 端打ちテープ 8mm：裏衿返り線奥 端打ちテープ 12mm：アームホール			
スレキ	左箱ポケット袋布 腰ポケット袋布 (裏地でもOKです)			

素材に応じて接着芯を使用して下さい。厚手、打ち込みが強い（経糸と緯糸の本数が多い）場合、後身頃背芯、内袖は不要です。

釦の大きさに応じてボタンホールのサイズを調整してください。
パターンは CF釦 20mm に対してホール 23mm、袖口はボタン 15mm に対してホール 18mm です。

前身頃の返り線横のステッチ止めは星止めでもOKです。