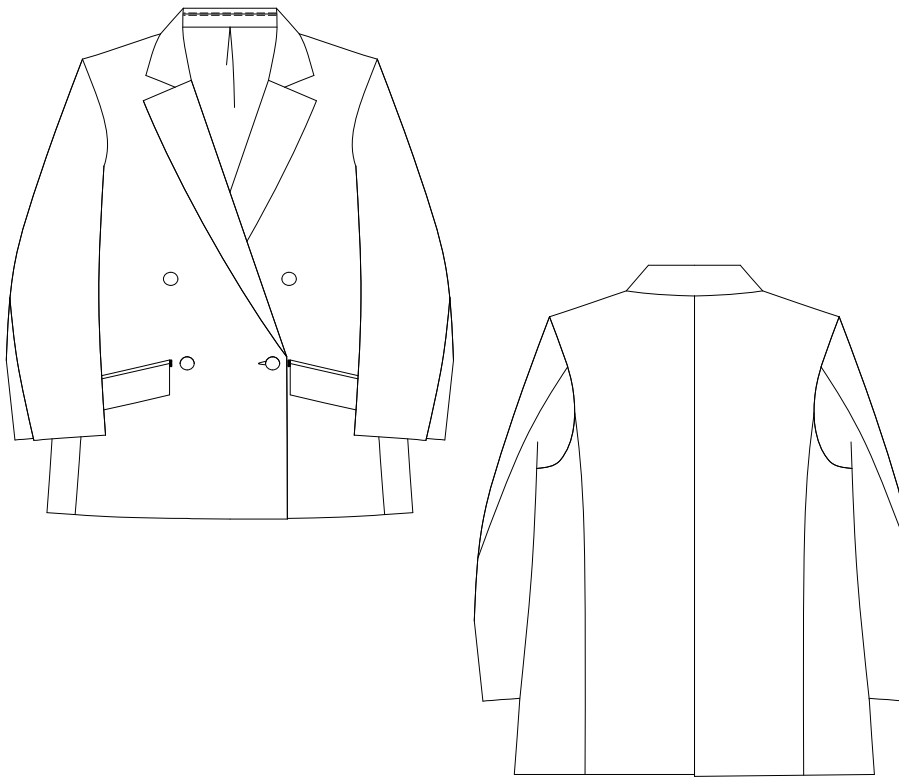


SPECIFICATION SHEET

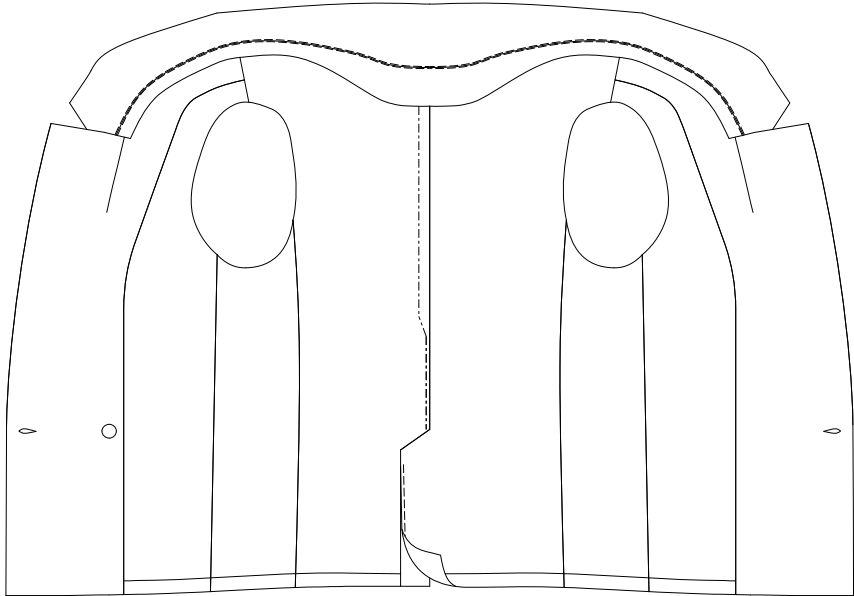
Copyright © AtelierSaison Co., Ltd. All rights reserved.

STYLE NO.	STYLE DESCRIPTION	PATTERN								
JK003	Double Breasted Jacket for Women	26 Parts	Note: Patterns are created in the metric system. Dimensions in inches are subject to slight variations.							
		MEASUREMENTS	S		M		L		XL	
			inch	cm	inch	cm	inch	cm	inch	cm
		Body Length	26 7/8	68.1	27 5/8	70.1	28 3/8	72.1	29 1/8	74.1
		Shoulder Width	15 1/8	38.5	15 3/4	40	16 3/8	41.5	16 7/8	43
		Chest / Bust	37 5/8	95.6	39 1/4	99.6	40 3/4	103.6	42 3/8	107.6
		Hem Width	42	106.7	43 5/8	110.7	45 1/8	114.7	46 3/4	118.7
		Sleeve Length	22 3/8	56.8	22 7/8	58	23 3/8	59.3	23 7/8	60.5
		Sleeve Width	14	35.6	14 5/8	37.2	15 1/4	38.7	15 7/8	40.3
		Sleeve Opening	5 1/8	13	5 3/8	13.5	5 1/2	14	5 3/4	14.5
		Sleeve Length Center Back	29 7/8	76	30 3/4	78	31 1/2	80	32 1/4	82
		Neck Circumference	17	43.1	17 1/2	44.3	17 7/8	45.5	18 3/8	46.7
		Flap Pocket Width	5 7/8	15	6 1/8	15.5	6 1/4	16	6 1/2	16.5
		Front Neck Depth	18 1/2	47.1	19 1/8	48.6	19 3/4	50.1	20 3/8	51.6
		Back Neck Depth	3/4	2	3/4	2	3/4	2	3/4	2
		Neck Width	6 1/4	15.8	6 1/2	16.4	6 3/4	17	6 7/8	17.6
FABRIC REQUIREMENTS		Preparing a little more extra than this. (especially if you need pattern match fabric) Calculations are made assuming that the fabric is plain.								
Fabric 110cm(43 3/8in) Width		101	255	105	265	109	275	113	285	
Fabric 140cm (55 1/8in) Width		87	220	91	230	95	240	99	250	
Lining 120cm(47 1/4in) Width		58	146	60	150	61	154	63	158	
Interfacing 90cm(35 1/2in) Width		91	230	95	240	99	250	103	260	
TRIMS										
CF Buttons		4 Buttons								
Inside Button		1 Button								
Sleeve Head Wadding		1 set								

For some fabrics, it's also okay not to apply the sleeve head wadding.

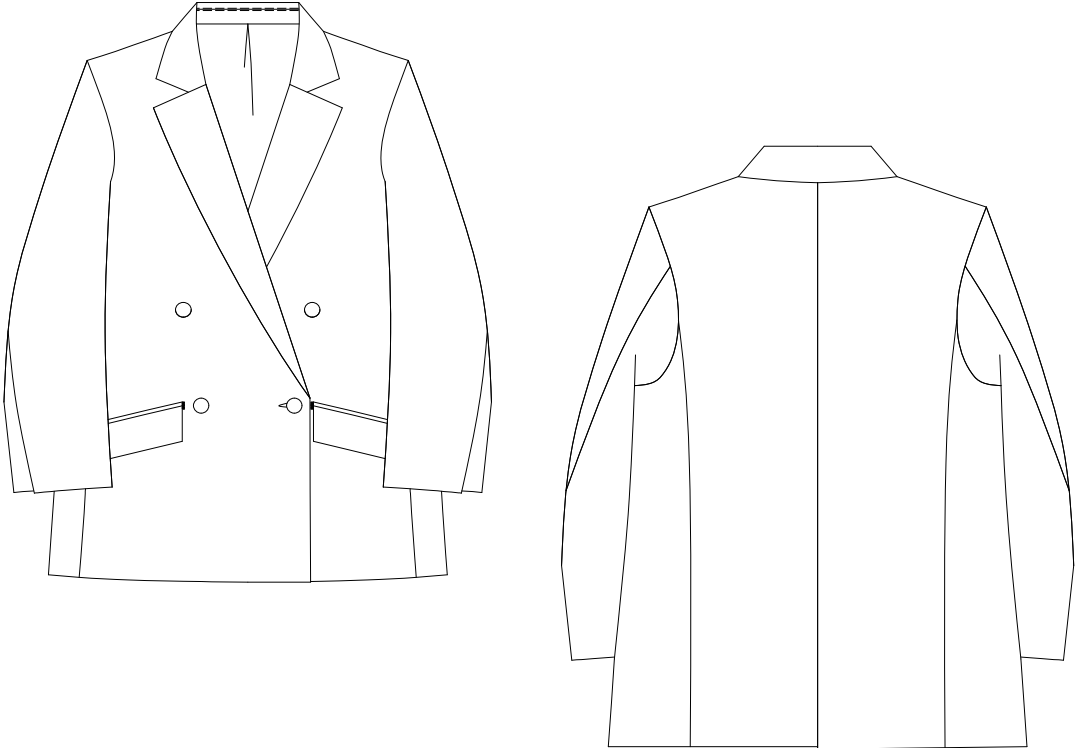
SPECIFICATION SHEET

Copyright © AtelierSaison Co., Ltd. All rights reserved.

STYLE NO.	STYLE DESCRIPTION	PATTERN	NOTE: S.A = Seam Allowance Overlock = Serge
JK003	Double Breasted Jacket for Women	26 Parts	
SEWING INSTRUCTIONS			
		Side in Bodice	Main fabric: Open seam Lining: S.A toward CF and CB / Fullness 3mm
		Armhole	Main fabric: S.A toward sleeve and Apply sleeve head waddings Lining: S.A toward sleeve
		Sleeve	Main fabric: Open seam Lining: S.A toward top sleeve lining / Fullness 3mm
		Sleeve Opening	Functional sleeve (no button) / Bag a lining
		Center Back	Main fabric: Open seam Lining: S.A toward right / Fullness 15~5mm
		Shoulder Line	Main fabric: Open seam Lining: S.A toward back bodice lining
		Neck Line	Open seam
		Front Edge in Bodice	Sew front facing and turn
		Pocket	Double welt pocket with a flap / 5mm+5mm width
		Pocket Flap	Sew main fabric and lining and turn / Include the pocket
		Gorge Darts	Cut and open
		Lining	Fully lined / Bag a lining
		Interfacing	Full interfacing for large parts: Front bodice, Front facing and Side bodice Small and partial parts: 11 parts
		Fusible Stay Tape	ST(straight) tape 12mm: next to roll line HB(half-bias) tape 12mm: The edge of Front bodice, Neck line, Gorge line and Shoulder line on Front bodice AR(armhole reinforcement) tape 12mm: Armhole
		<p>Please use fusible interfacing according to the fabric. If the fabric is thick or has a high thread count, the back bodice interfacing and side bodice armhole interfacing are not necessary.</p> <p>Please adjust the buttonhole size according to the button's dimensions. The pattern is designed with CF buttonhole size of 23mm for a button size of 20mm.</p>	

縫製仕様書

Copyright © AtelierSaison Co., Ltd. All rights reserved.

STYLE NO.	デザイン	パターン枚数	単位: cm						
JK003	ダブルブレストジャケット レディース	26枚							
			寸法	S	M	L	XL		
			着丈	68.1	70.1	72.1	74.1		
			肩幅	38.5	40	41.5	43		
			バスト	95.6	99.6	103.6	107.6		
			裾幅	106.7	110.7	114.7	118.7		
			袖丈	56.8	58	59.3	60.5		
			袖幅	35.6	37.2	38.7	40.3		
			袖口幅	13	13.5	14	14.5		
			衿丈	76	78	80	82		
			衿ぐり	43.1	44.3	45.5	46.7		
			腰ポケット口	15	15.5	16	16.5		
			前下がり	47.1	48.6	50.1	51.6		
			後下がり	2	2	2	2		
			天幅	15.8	16.4	17	17.6		
			生地用尺			余力を持ってご用意ください（柄合わせを必要とする場合は特に） 差し込み可で計算しています			
			表地 110cm幅			255	265	275	285
			表地 140cm幅			220	230	240	250
裏地 120cm幅			146	150	154	158			
芯地 90cm幅			230	240	250	260			
付属									
フロントボタン			4個						
フロント内掛けボタン			1個						
衿綿			1組						

衿綿はお好みで取り付けてください。

縫製仕様書

Copyright © AtelierSaison Co., Ltd. All rights reserved.

STYLE NO.	デザイン	パターン枚数		
JK003	ダブルブレストジャケット レディース	26枚		
			縫製仕様	
			身頃前後脇	表 割り 裏 ロック中心高 きせ3mm
			袖付け	表 袖高 衿綿つける 裏 袖高
			外袖線 内袖線	表 割り 裏 外袖高 きせ3mm
			袖口	本切羽あき (ボタンなし) / どんでん始末
			CB	表 割り 裏 右高 きせ15~5mm
			肩	表 割り 裏 後ろ高
			衿付け	割付け
			前端	見返し縫い返し
			腰ポケット	5mm+5mm巾フラップつき両玉縁ポケット
			ポケットフラップ	縫い返し 両玉縁ポケットに流し込み
			ゴージダーツ	切り割り
			他	裏地 あり 総裏仕立て
芯	大きいパーツの全面芯：前身頃 前見返し 細腹 小さいパーツ・部分芯： 11パーツ			
伸び止めテープ	ST (ストレート) テープ12mm： 返り線奥 HB (ハーフバイアス) テープ12mm： 前端 衿ぐり ゴージライン 肩線 (前身頃のみ) 端打ちテープ12mm： アームホール			

素材に応じて接着芯を使用して下さい。厚手、打ち込みが強い（経糸と緯糸の本数が多い）場合、後身頃背芯は不要です。

釦の大きさに応じてボタンホールのサイズを調整してください。
パターンは CF釦 20mm に対してホール 23mmです。